

AKO VYMAZAŤ OSOBNÉ ÚDAJE Z NAVIGÁCIE, APLIKÁCIE LEXUS LINK A MÔJ LEXUS PORTÁLU

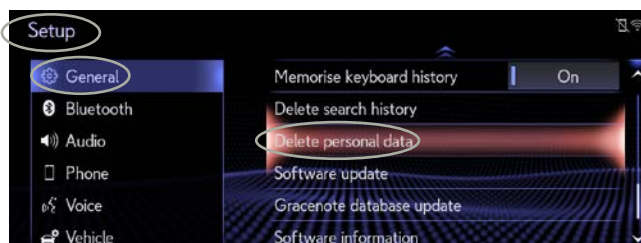
PRED PREDAJOM ALEBO LIKVIDÁCIOU SVOJHO VOZIDLA

Množstvo osobných údajov je uložených vo vašom navigačnom systéme, aplikácii Lexus Link a na portáli Môj Lexus, aby vám mohli zabezpečiť bezproblémovú zákaznícku skúsenosť. Pri predaji vášho vozidla Lexus vám odporúčame odstrániť všetky osobné údaje z týchto systémov.

NAVIGÁCIA

Vo vašom navigačnom systéme sa môžu nachádzať tieto osobné údaje: Údaje o kontaktoch, údaje o histórii hovorov, údaje o obľúbených položkách, údaje o snímkach, nastavenia všetkých telefónov a nastavenia správ.

1. Vyberte „Nastavenia“ → „Všeobecné“ → „Odstrániť osobné údaje“



2. Vyberte možnosť „Odstrániť“.
Pri odstraňovaní údajov venujte zvýšenú pozornosť.



3. Ak sa na obrazovke objaví potvrdenie, vyberte „Áno“.



4. Keď zmizne obrazovka procesu, uistite sa, že odstránenie údajov bolo úspešné



Poznámka: Tento postup nie je určený ako náhrada príručky vozidla, ktorú vám odporúčame vyhľadať pre ďalšie podrobnosti a obmedzenia. Spoločnosť Lexus nepreberá zodpovednosť za tieto pokyny ani za dôsledky akýchkoľvek krokov podniknutých na základe poskytnutých informácií.


LEXUS LINK

Po odstránení svojich osobných údajov z navigačného systému je vašou zodpovednosťou odstrániť váš Lexus z účtu Lexus Link, ako je uvedené v Podmienkach používania.


Poznámka: Odstránené údaje nie je možné obnoviť a po opätovnej aktivácii sa zobrazia iba nové údaje.

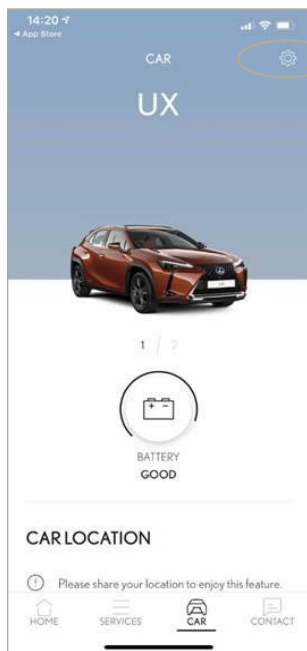
1. Otvorte aplikáciu Lexus Link



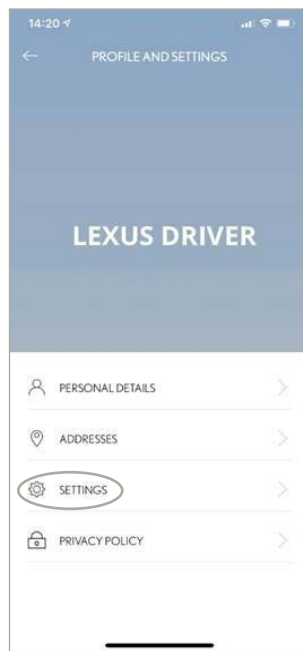
2. Kliknite na ikonu Vozidlo  a vyberte auto, ak ich máte viac



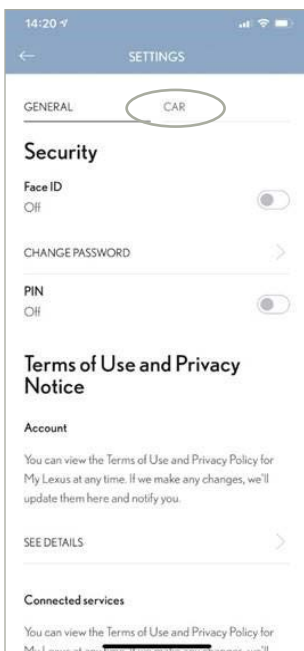
3. Vyberte ikonu „Nastavenia“ 



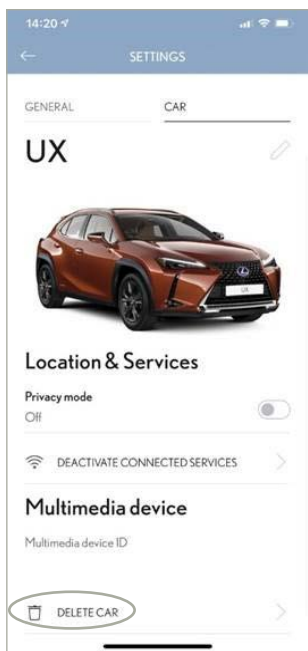
4.  „NASTAVENIA“



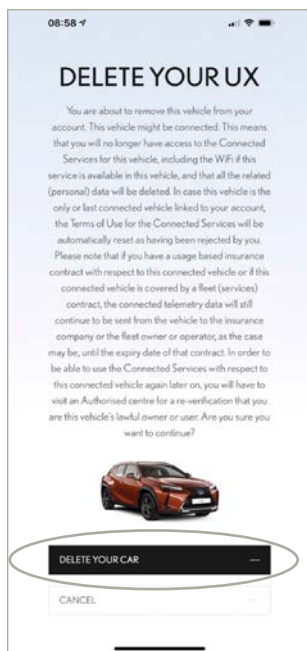
5. Vyberte kartu „VOZIDLO“



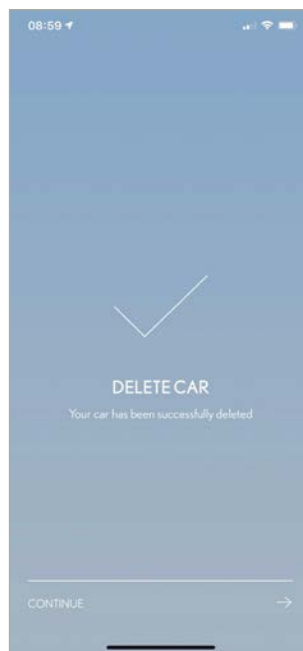
6. Možnosť  „ODSTRÁNIŤ VOZIDLO“



7. „ODSTRÁNIŤ VAŠE VOZIDLO“



8. Potvrďte odstránenie údajov



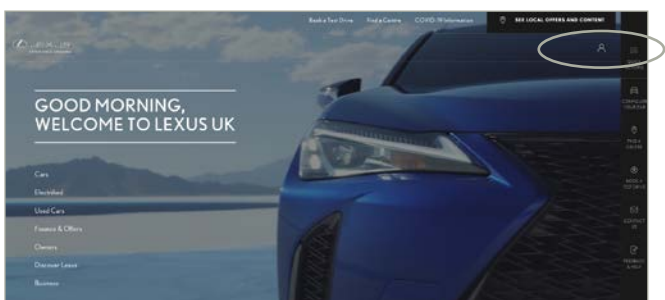
Poznámka: Tento postup nie je určený ako náhrada príručky vozidla, ktorú vám odporúčame vyhľadať pre ďalšie podrobnosti a obmedzenia. Spoločnosť Lexus nepreberá zodpovednosť za tieto pokyny ani za dôsledky akýchkoľvek krokov podniknutých na základe poskytnutých informácií.

MÔJ LEXUS PORTÁL

Posledným krokom je odstránenie osobných údajov z portálu, ako je uvedené v Podmienkach používania.

Poznámka: Odstránené údaje nie je možné obnoviť a po opätovnej aktivácii sa zobrazia iba nové údaje.

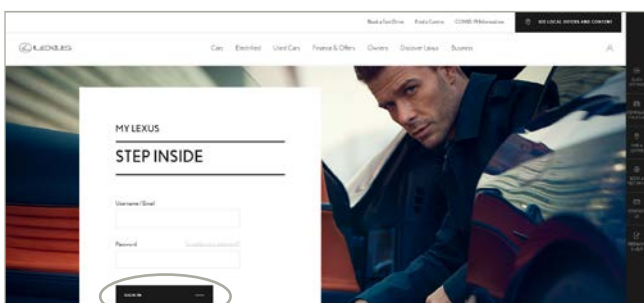
1. Kliknite na ikonu Môj účet



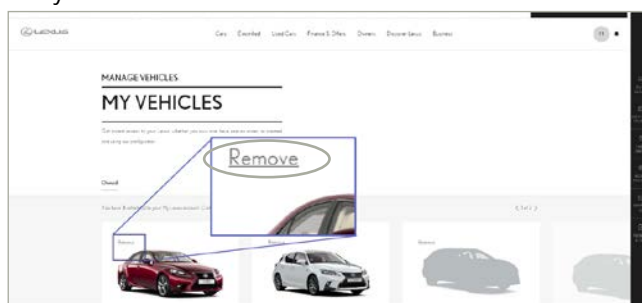
2. Vyberte možnosť „PRIHLÁSIŤ SA“



3. Prihláste sa do svojho účtu



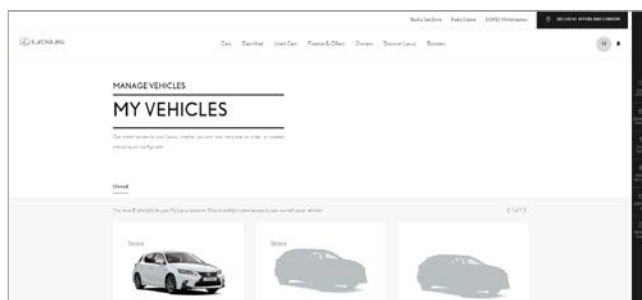
4. Kliknite na „Odstrániť“ pri vozidle, ktoré chcete vymazať



5. Vyberte „OK“



6. Uistite sa, že Vaše vozidlo bolo odstránené.



Poznámka: Tento postup nie je určený ako náhrada príručky vozidla, ktorú vám odporúčame vyhľadať pre ďalšie podrobnosti a obmedzenia. Spoločnosť Lexus nepreberá zodpovednosť za tieto pokyny ani za dôsledky akýchkoľvek krokov podniknutých na základe poskytnutých informácií.