

NÄIN POISTAT HENKILÖKOHTAISET TIEDOT MULTIMEDIAALAITTEESTA, LEXUS LINK -SOVELLUKSESTA & MY LEXUS -PORTAALISTA

ENNEN KUIN MYYT TAI LUOVUT AUTOSTASI

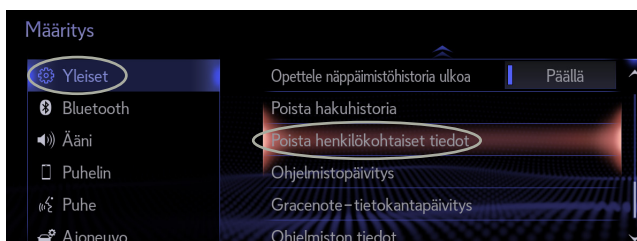
Multimedialaitteeseen, Lexus Link-sovellukseen sekä My Lexus-portaaliin on mahdollisesti rekisteröitynyt henkilökohtaisia tietojasi, jotka auttavat jokapäiväisessä ajossasi. Myydessäsi ajoneuvon tai luopuessasi ajoneuvosta, sinun tulee poistaa henkilökohtaiset tietosi näistä järjestelmistä seuraamalla seuraavia ohjeita.

AUTON MULTIMEDIAALAJAITE

Seuraavia tietoja saattaa olla tallennettuna multimedialaitteeseesi:

- Yhteystiedot, Soittohistoria, Suosikit, Kuvat, Puhelimen asetukset, Viestien asetukset

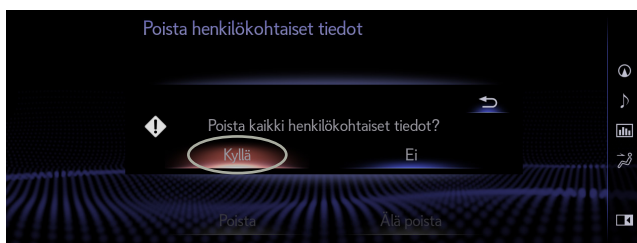
1. Valitse "Määrittys" → "Yleiset" → "Poista henkilökohtaiset tiedot".



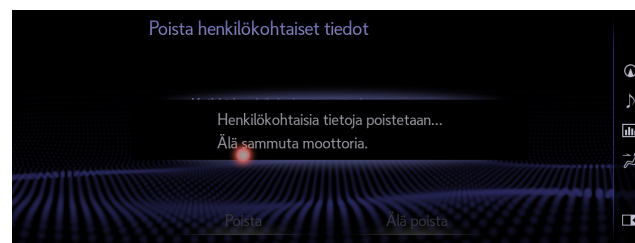
2. Valitse "Poista".



3. Valitse "Kyllä".



4. Vahvista lopuksi, että kaikki tietosi on poistettu, kun etenemisruutu häviää.



Huom. tämä esite ei korvaa auton käyttöoppasta, joten suosittelemme edelleen katsomaan lisätietoja ja rajoituksia käyttöoppaasta. Lexus ei ole vastuussa näistä ohjeista ja / tai annettujen tietojen perusteella toteutettujen toimien seurauksista.

LEXUS LINK-SOVELLUS


Myydessäsi autoasi, on tärkeää, että poistat autosi Lexus Link-sovelluksesta, kuten on määritetty Connected-palveluiden käyttöehdoissa. Sinun ei tarvitse poistaa Lexus Link-sovellusta tai käyttäjätiliäsi, sillä uudet Lexus-autosi voidaan lisätä käyttäjätilillesi.

Huomioi, että poistettuja tietoja ei ole mahdollista palauttaa jälkikäteen.

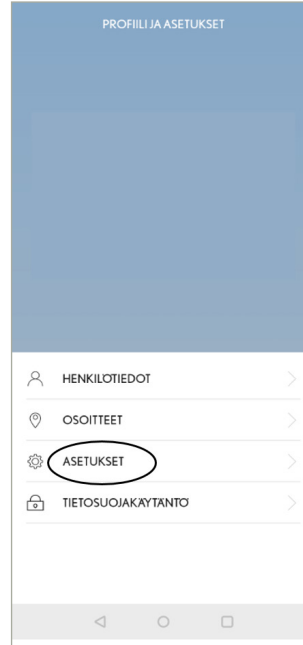
1. Avaa Lexus Link -sovellus



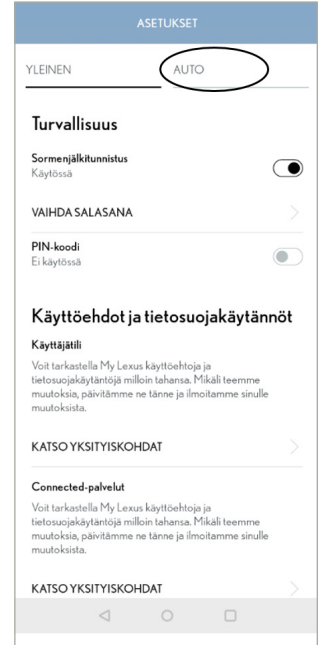
2. Napauta kohdasta "Auto" ja valitse, minkä auton haluat poistaa tililtäsi. Valitse ratas-symboli sivun yläkulmasta



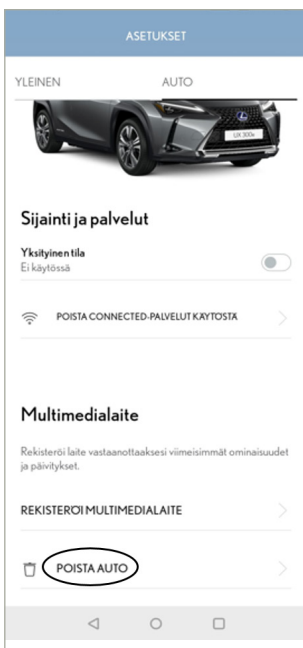
3. Valitse "Asetukset"



4. Valitse "Auto"



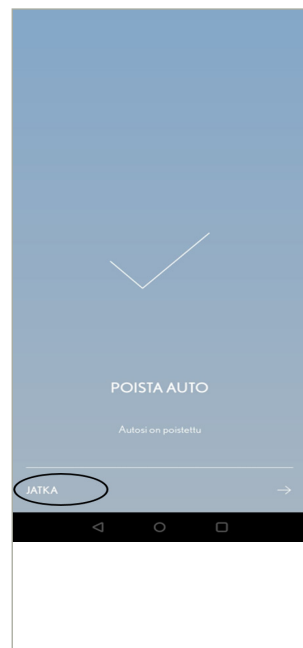
5. Valitse "Poista auto"



6. Valitse "Poista autosi"



7. Valitse "Jatka"



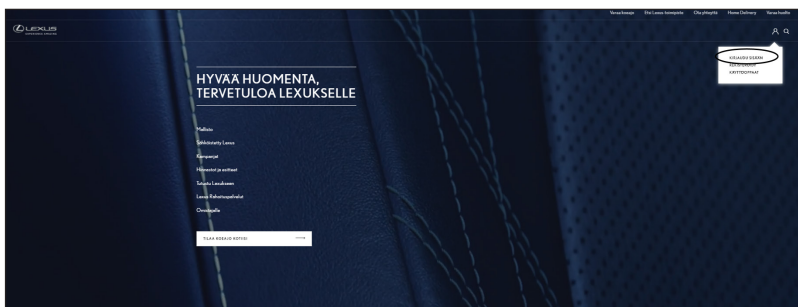
Huom. tämä esite ei korvaa käyttöoppaasta, joten suosittelemme edelleen katsomaan lisätietoja ja rajoituksia käyttöoppaasta. Lexus ei ole vastuussa näistä ohjeista ja / tai annettujen tietojen perusteella toteutettujen toimien seurauksista.

MY LEXUS -PORTAALI


Myydessäsi autoasi, on tärkeää, että poistat autosi My Lexus-portaalista, kuten on määritetty Connected-palveluiden käyttöehdoissa. Sinun ei tarvitse poistaa käyttäjätiliäsi, sillä uudet Lexus-autot tulevaisuudessa voidaan lisätä käyttäjätilillesi.

Huomioi, että poistettuja tietoja ei ole mahdollista palauttaa jälkikäteen.

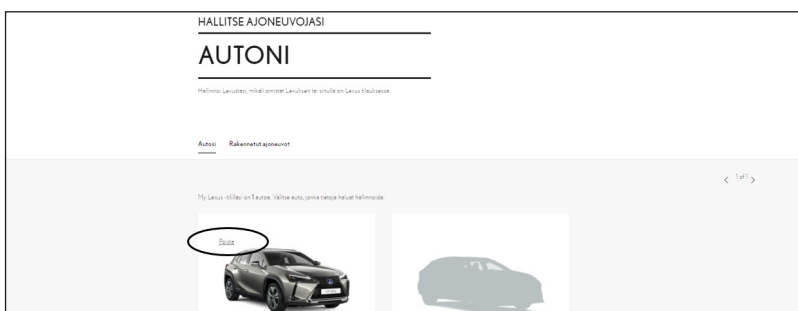
1. Kirjaudu sisään My Lexus-käyttäjätilillesi



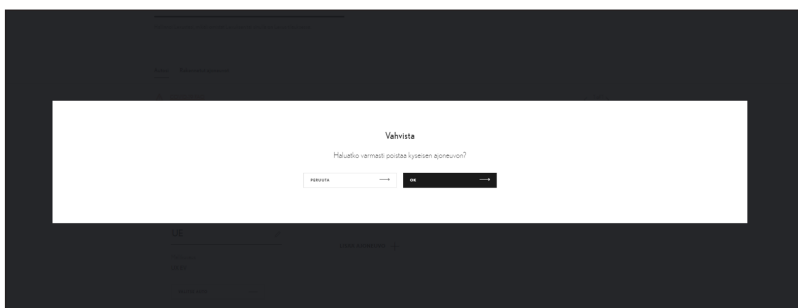
2. Kirjaudu sisään



3. Valitse "Poista"



4. Valitse "OK"



Huom. tämä esite ei korvaa käyttöopasta, joten suosittelemme edelleen katsomaan lisätietoja ja rajoituksia käyttöoppaasta. Lexus ei ole vastuussa näistä ohjeista ja / tai annettujen tietojen perusteella toteutettujen toimien seurauksista.