

UX 250h



LA LEXUS UX 250h

DE NOUVEAUX HORIZONS POUR L'EXPLORATEUR URBAIN

La toute nouvelle Lexus UX 250h défie toutes les créations précédentes. Son design audacieux exprime une force inégalée. Pour autant, ses surfaces élégamment sculptées suggèrent une personnalité empreinte à la fois de dynamisme et d'élégance. Le résultat est une voiture qui dégage une présence unique sur la route.

De l'avant, avec la calandre signature de Lexus toujours aussi spectaculaire, à la silhouette sportive et au design arrière audacieux, le UX 250h adopte une approche entièrement nouvelle du crossover. L'habitacle est tout aussi passionnant, avec un concept de design qui explore les frontières entre l'intérieur et l'extérieur - inspiré par les vérandas japonaises traditionnelles engawa. Au volant de la Lexus UX 250h, vous vous sentirez comme chez vous dans un environnement luxueux et axé sur le conducteur, à la fois ouvert et sûr.


« Notre objectif pour le nouveau UX 250h était de ne pas se conformer au look crossover établi, mais de rompre avec les conventions et de créer quelque chose de plus distinctif et de plus dynamique. »

INGÉNIEUR EN CHEF UX
CHIKA KAKO





Le UX 250h est disponible avec un groupe motopropulseur hybride rechargeable qui combine parfaitement l'alimentation essence et électrique pour offrir des accélérations naturelles, un excellent rendement et de faibles émissions.



UX 250h FWD
Puissance max. : 146 ch DIN / 107 kW*
Cylindrée : 1987 cm³
Consommation, cycle combinée: 4,1 - 4,3 l/100km*
Emissions CO₂, cycle combinée: 96 - 103 g/km*
Accélération 0 - 100 km/h (s) : 8,5



DES PERFORMANCES DE CROSSOVER PORTÉES AU NIVEAU SUPÉRIEUR

À l'intérieur du UX 250h, vous bénéficierez de la position assise haute et de l'excellente visibilité d'un crossover moderne. Pour autant, ces éléments sont associés à un niveau de performance dynamique équivalant celui d'une berline à hayon. Le UX 250h est extrêmement agile et réactif. Et grâce à son châssis ultra rigide et son centre de gravité bas, elle offre une stabilité remarquable en virages et sur les surfaces inégales. La stabilité à vitesses élevées et par vent latéral est renforcée par des stabilisateurs aérodynamiques exclusifs, subtilement intégrés dans le design des passages de roue et des feux arrière. La marche est incroyablement silencieuse même à des vitesses plus élevées, grâce à l'utilisation judicieuse de matériaux insonorisants dans toute la voiture. Et avec un rayon de braquage qui est le meilleur de sa catégorie, combiné à des capteurs de stationnement intelligents, le UX 250h est extrêmement facile et sûre à manœuvrer en ville.

Le UX 250h offre une nouvelle génération d'hybride rechargeable qui allie une consommation de premier ordre à une transmission intégrale extrêmement souple. Le nouveau UX 250h est également disponible en version dynamique 'F SPORT'.

Chaque Lexus est fournie avec une foule de technologies innovantes, et le UX 250h ne fait pas exception à la règle. Le moniteur panoramique combine les images des quatre caméras vidéo pour vous donner une vue à 360° de la voiture et de ses environs pour des manœuvres plus précises. Et grâce au nouveau Lexus Safety System +, le UX 250h est désormais capable de détecter les piétons la nuit et même les cyclistes.



02



03

01 Une manœuvrabilité irréprochable en ville

02 Des informations claires grâce à un écran couleur brillant de 10,3 pouces

03 La vue dominante de la cabine, spacieuse et axée sur le conducteur

L'EXPÉRIENCE DE L'HOSPITALITÉ JAPONAISE ET D'UN SAVOIR-FAIRE RAFFINÉ

Un bel extérieur peut inspirer de la passion pour une voiture, mais c'est la bien la qualité et le raffinement de l'habitacle qui font que la relation s'approfondira avec le temps. Le UX 250h donne vie au concept japonais d'« Omotenashi », qui consiste à créer une atmosphère d'accueil et d'hospitalité vraiment unique. À l'intérieur du UX 250h, nos maîtres-artisans Takumi ont créé un environnement luxueux et distinctif en utilisant uniquement des matériaux de la plus haute qualité. L'une des finitions intérieures en option, par exemple, est inspirée par le grain du papier japonais artisanal, ou washi, contribuant à créer une ambiance sereine et chaleureuse. Les sièges en cuir sont décorés d'un motif de matelassage traditionnel, le sashiko, et sont exceptionnellement confortables. La technologie rehausse aussi l'élégance, y compris dans les plus petits détails : les commandes de la climatisation sont éclairées par un système sans fil, pour une esthétique et une utilisation plus agréables.



01



02

- 01 Systèmes intuitifs avec commande Touch Pad et repose-poignet élégamment fini
- 02 Tableau de bord aux détails sophistiqués
- 03 Sellerie en cuir bénéficiant de la technique de matelassage traditionnelle du sashiko



F WHITE | 083¹



SONIC WHITE | 085²



MERCURY GREY | 1H9



SATIN SILVER | 1J4



SONIC TITANIUM | 1J7



BLACK | 212³



GRAPHITE BLACK | 223



RED | 3T2



COPPER BROWN | 4X2²



BLAZING CARNELIAN | 4Y1



TERRANE KHAKI | 6X4



CELESTIAL BLUE | 8Y6



SAPPHIRE BLUE | 8X1¹




¹ Disponible uniquement sur la version F SPORT et F SPORT Line Plus.

² Non disponible sur la version F SPORT et F SPORT Line Plus.

³ Teinte non métallisée

Remarque : en raison des variations liées à la reproduction des couleurs à l'impression, les teintes réelles peuvent légèrement différer de celles illustrées.

TISSU



Black



White Ash*

CUIR



Black




White Ash*



Cobalt**




Ochre



Rich Cream

CUIR F SPORT



Black




White



Flare Red

* Pas disponible en combinaison avec couleur extérieure 'Black' (212)

** Pas disponible en combinaison avec couleur extérieure 'Mercury Grey' (1H9)



DONNÉES TECHNIQUES

MOTEUR		UX 250h FWD (AWD)
Cylindrée (cm ³)		1987
Cylindres / Soupapes		L4/16
Puissance maximale (ch DIN à tr/min) ¹		146 à 6000
Puissance maximale (kW à tr/min) ¹		107 à 6000
Couple maximal (Nm à tr/min) ¹		180 à 4400
MOTEUR(S) ÉLECTRIQUE(S)		
Type		AC synchrone, aimant permanent (AC synchrone, aimant permanent / induction)
Puissance maximale (ch DIN)	avant / arrière	109 / - (109 / 7,0)
Puissance maximale (kW)	avant / arrière	80 / - (80 / 5,3)
Couple maximal (kW)	avant / arrière	202 / - (202 / 55)
PUISSANCE TOTALE		
Puissance totale (ch DIN) ¹		178
Puissance totale (kW)		131
TRANSMISSION		
Type		Transmission électronique à variation continue
Transmission		Traction (intégrale)
PERFORMANCES		
Vitesse maximale (km/h)		177
Accélération 0 - 100 km/h (s)		8,5 (8,7)
CONSOMMATION DE CARBURANT* (l/100 km)		
Mixte		à partir de 4,1 à 4,3 (à partir de 4,5 à 4,8) ¹
ÉMISSIONS DE CO₂* (g/km)		
Mixte		à partir de 96 à 103 (à partir de 106 à 114) ¹
ÉMISSIONS STANDARD		
Niveau d'émission		Euro 6d-Temp
DIMENSIONS (mm)		
Longueur		4495
Largeur (hors rétroviseurs)		1840
Hauteur		1540

¹ Valeurs estimées selon les normes NEDC correlated.

* La consommation et les valeurs de CO₂ sont mesurées dans un environnement contrôlé sur un modèle de série représentatif, conformément aux dispositions du règlement européen CE 2017/1153 (tel que modifié par le règlement CE 2017/1231). La consommation de carburant et les émissions de CO₂ de votre véhicule sont susceptibles de varier par rapport aux valeurs mesurées. Le comportement de conduite ainsi que d'autres facteurs (état des routes, circulation, état du véhicule, pression des pneus, équipements installés, charge, nombre de passagers, etc.) contribuent à déterminer la consommation de carburant d'une voiture et les émissions de CO₂.

Remarque : les informations ci-dessus sont basées sur les données préliminaires du constructeur et sont susceptibles d'être modifiées sans préavis. Contactez votre concessionnaire agréé Lexus et/ou fr.lexus.be ou lexus.lu pour de plus amples informations et mises à jour.

En savoir plus sur le nouveau UX :
fr.lexus.be/UX ou www.lexus.lu/UX
facebook.com/lexusbelux

© 2018 Lexus Belgium - TBel s.a. se réserve le droit de modifier les spécifications et équipements de ses véhicules sans avis préalable. Ces spécifications et équipements peuvent également varier en conformité avec les conditions et exigences locales. Veuillez consulter votre concessionnaire Lexus agréé pour obtenir de plus amples détails sur les modifications possibles applicables à votre région.

Remarque : les spécifications et les équipements mentionnés peuvent être optionnels, faire partie d'un pack ou d'un certain niveau d'équipement. Les teintes de carrosserie des véhicules peuvent différer légèrement des photographies imprimées dans cette brochure. Tous les chiffres de consommation et d'émissions de CO₂ repris dans cette brochure répondent aux normes "Correlated NEDC" (basées sur le WLTP).

Pour Lexus, la protection de l'environnement est une priorité. Nous prenons de nombreuses mesures visant à garantir un impact minimal sur l'environnement durant le cycle de vie complet de nos véhicules, depuis la conception, la production, la distribution, la vente et l'entretien, jusqu'à la fin de leur vie. Votre concessionnaire se fera un plaisir de vous fournir de plus amples informations sur les exigences à respecter lorsque votre véhicule arrive en fin de vie.

Lexus Belgium - TBel s.a. - Leuvensesteenweg 369 - B-1932 Zaventem

M9718-UX001-FR/red. 06.2018

Pour de plus amples informations, visitez notre site web : fr.lexus.be ou www.lexus.lu

