

LS



LS 500 | LS 500h




DER NEUE LS

LUXUS PUR: DIE FLAGGSCHIFF-LIMOUSINE VON LEXUS

Perfektion in fünfter Generation: Der neue Lexus ist in jeder Hinsicht state-of-the-art. Während der fünfjährigen Entwicklungszeit wurden insgesamt sieben originalgroße Tonmodelle gefertigt, bevor die elegante Formensprache und die schlanke Coupé-Silhouette perfekt konzipiert waren. Besonderes Highlight - das innovative, äußerst robuste Fahrwerk, das sich der neue LS mit dem hochgelobten Grand Touring Coupé LC teilt. Im Innenraum überzeugt der neue LS mit einzigartigem Komfort und der legendären Lexus typischen Liebe zum Detail.



Formvollendet überzeugt der neu designte kraftvolle „Diabolo“-Kühlergrill. Allein für seine Entwicklung haben unsere Designer über drei Monate mit modernster 3-D-Software und akribischer Handarbeit mehr als fünftausend Oberflächenelemente angepasst, die den Kühlergrill je nach Lichteinfall changierend zum Funkeln bringen.



„Der Lexus LS verkörpert die Geschichte und das Image von Lexus mehr als jedes andere Modell und vereint alles, wofür unsere Marke steht.“

KOICHI SUGA,
CHEF-DESIGNER LEXUS LS

GENIALE TECHNOLOGIEN: DAS GRÖSSTE HEAD-UP-DISPLAY DER WELT UND LEXUS PREMIUM-NAVIGATION



01

Die Handwerkskunst und die Raffinesse unserer „Takumi“-Meister, wird schon nach wenigen Minuten hinter dem angenehm, beheizten Lenkrad spür- und sichtbar. Das weltgrößte 24-Zoll-Head-up-Farbdisplay liegt dezent in Ihrem Sichtfeld und projiziert wichtige Informationen direkt auf die Windschutzscheibe. Für eine entspannte Fahrt ist das 12,3 Zoll große

Multimedia-Display ebenfalls perfekt platziert. Die Steuerung erfolgt über das neue Touchpad oder per Spracheingabe. Für eine sichere Fahrt ist der neue LS serienmäßig mit dem wegweisenden Lexus Safety System + ausgestattet, das optional um die weltweit erste Fußgänger-Erkennung inklusive aktiver Lenkung erweitert werden kann.



02

GENIESSEN SIE DIE KRAFT EINES V6 MIT BI-TURBO ODER DEN ERSTEN MEHRSTUFIGEN HYBRID DER WELT

Seit jeher sind die LS Modelle von Lexus in jeder Hinsicht außergewöhnlich. Doch die neue Generation definiert die Grenzen der Automobiltechnologie noch einmal neu. Nicht ohne Grund. Denn das Projektteam hat das Fahrwerk von Grund auf neu konzipiert - der verlängerte Radstand, der niedrige Schwerpunkt, großzügige Beinfreiheit und eine nahezu perfekte Gewichtsverteilung sorgen für beispiellose Agilität und einzigartigen Komfort. Zudem wurden leichtere Materialien wie hochfester Stahl und Aluminium verbaut, wodurch 90 Kilogramm Gewicht eingespart wurden. In Verbindung mit der robusten Karosserie und der aktiven Allradlenkung, ist es dem Projektteam gelungen, ein einzigartiges Fahrerlebnis zu kreieren.

Der neuen LS ist mit einem kraftvollen neuen 3,5-Liter-V6-Bi-Turbo mit 10-Gang-Direktschaltgetriebe im LS 500 oder mit einem mehrstufigen Hybrid Getriebe im LS 500h erhältlich - auch mit Allradantrieb und als F SPORT Variante.

01 Alle Informationsdisplays sind in der organisch geformten Armaturentafel auf der gleichen Höhe positioniert, so dass der Fahrer seine Sitzhaltung nicht ändern muss.

02 Der LS 500h wird von einem mehrstufigen Hybrid angetrieben - diese bahnbrechende Technologie wird die Hybridantriebsleistung revolutionieren.

03 Die aktive Allradlenkung und das komplett neue Fahrgestell, das auch im LC Lexus-Coupé verbaut ist, sorgen für ein einzigartiges Fahrerlebnis.

LEISTUNG

LS 500*

Max. Leistung: 310 kW (420 PS)
Hubraum: 3.445 cm³
Beschleunigung 0-100 km/h (s): 4,7

LS 500h*

Max. Leistung: 264 kW (359 PS)
Hubraum: 3.456 cm³
Beschleunigung 0-100 km/h (s): 5,4





ERLEBEN SIE JAPANISCHE GASTFREUNDSCHAFT UND DIE ERLESENE „TAKUMI“-HANDWERKSKUNST



02



03

- 01 Origami-Türverkleidungen, gefertigt von Kunsthandwerkern in Kyoto, begeistern ebenso wie die weltweit erstmals angebrachte Zierleiste, die von der japanischen Glasschliffkunst „Edo Kiriko“ inspiriert ist
- 02 Leichte und äußerst robuste Magnesiumlegierungen spiegeln die zeitlose Eleganz der japanischen Harfe und betonen die eleganten Kurven
- 03 Von „Takumi“-Meistern gefertigte Ledersitze, die das Design des „Diabolo“-Kühlergrills aufgreifen, verleihen dem Innenraum des neuen LS eine unverwechselbare Optik

Inspiziert von der japanischen Kunst der Gastfreundschaft „Omotenashi“, bietet der neue LS allerhöchsten Komfort. So hebt sich die Karosserie automatisch, wenn Sie den Türgriff berühren, um Ihnen und Ihren Mitfahrern den Einstieg zu erleichtern. Sobald Sie die Tür öffnen, senken sich zudem die Sitzwangen der Vordersitze. Vollendete Entspannung bieten Ihnen auf Wunsch die 28-fach verstellbaren Vordersitze mit Shiatsu-Massagen und Klimatisierung. Auch die Passagiere im Fond genießen eine ausfahrbare Ottomane mit sieben Shiatsu-Massage-Programmen sowie Extraheizungen, die den unteren Rücken und die Schultern lockern (Option). Das große Platzangebot und die beeindruckende Ruhe im Innenraum des LS, schaffen die perfekte Atmosphäre zum Schlafen oder Arbeiten wenn Sie gefahren werden. Sie bieten auch die perfekte Umgebung, das optional zur Verfügung stehende 3-D-Surroundsystem von Mark Levinson® mit 23 Lautsprechern für höchsten audiophilen Klangerlebnis zu genießen.

Mark Levinson ist eine eingetragene Marke der Harman International Industries, Incorporated.

AUSSENLACKIERUNGEN

NOVA WEISS¹ | 083



SONIC WEISS¹ | 085



SONIC SILBER¹ | 1J2



SONIC TITANIUM¹ | 1J7



SATIN SCHWARZ¹ | 2I2



GRAPHIT SCHWARZ¹ | 223



MANGAN SILBER¹ | 1K2



KARMIN ROT¹ | 3R1



ACHAT ROT¹ | 3U3



KASCHMIR SILBER¹ | 4U7



SAPHIR BLAU¹ | 8X1



TIEFBLAU¹ | 8X5



KUPFER BRAUN¹ | 4X2



¹Sonderlackierung gegen Aufpreis.

Bitte beachten Sie: Druckfarben können erfahrungsgemäß den Farbton von Lackierungen und Polstern nicht originalgetreu wiedergeben und nur einen ersten Eindruck der Wagenfarben vermitteln.

LEDER



Samtschwarz

F SPORT LEDER



F-Schwarz



F-Rot



F-Weiss

SEMIANILINLEDER



Samtschwarz



Elfenbeinbeige



Topasbraun



Bahia Braun



L-Weiss



Karmin & Schwarz

L-ANILIN LEDER




Kamelbraun



Sattelbraun

APPLIKATIONEN



Holz-Lasercut




Shimamoku




Walnuss



Walnuss Natur




Art Wood



Fischgrät



Glas Cut



Lasercut Spezial

F SPORT APPLIKATIONEN



Aluminium



TECHNISCHE DATEN

BENZINTRIEBWERK	LS 500	LS 500h RWD (AWD)
Hubraum (cm ³)	3.456	3.456
Zylinder/Ventile	V6 / 24	V6 / 24
Max. Leistung (PS/min ⁻¹)	420/6.000	299/6.600
Max. Leistung (kW/min ⁻¹)	310/6.000	220/6.600
Max. Drehmoment (Nm/min ⁻¹)	N/A	350/5.100
ELEKTROMOTOR		
Typ	-	Drehstrom-Synchronmotor
Max. Leistung (PS)	-	179
Max. Leistung (kW)	-	132
Max. Drehmoment (Nm)	-	300
GESAMTSYSTEMLEISTUNG		
Maximale Leistung (PS)	420	359
Maximale Leistung (kW)	310	264
KRAFTÜBERTRAGUNG		
Antrieb	10-Stufen-Automatik	Multistage Hybrid
Getriebe	Allradantrieb	Hinterradantrieb (Allradantrieb)
FAHRLEISTUNGEN		
Höchstgeschwindigkeit (km/h)	N/A	250
0-100 km/h (s)	4,7	5,4 (5,5)
ABMESSUNGEN (mm)		
Länge	5.235	5.235
Breite	1.900	1.900
Höhe	1.450	1.450

Bitte beachten Sie, dass sämtliche Werte auf vorläufigen Werksangaben basieren, welche ohne Ankündigung jederzeit geändert werden können. Weitere aktuelle Informationen erhalten Sie von Ihrem Lexus-Partner und/oder unter www.lexus.at

Mehr über den neuen LS:
www.lexus.at/LS

© 2017 Lexus ist stets um Produktverbesserungen bemüht und behält sich das Recht vor, Spezifikationen und Ausstattungen jederzeit und ohne vorherige Ankündigung zu ändern. Fragen Sie gegebenenfalls Ihren Lexus Partner. Die in dieser Broschüre abgebildeten Fahrzeuge sowie die angeführten technischen Daten können sich von Ausführungen und Ausstattungslinien in Österreich unterscheiden.

Gewisse Abbildungen zeigen möglicherweise Ausstattungen, die auf Wunsch und gegen Aufpreis lieferbar sind. Aus drucktechnischen Gründen kann es sein, dass die Fahrzeugfarben von den Farben der in dieser Broschüre abgedruckten Fotos abweichen.

Druckfehler vorbehalten. Der Umweltschutz gehört bei Lexus zu den wichtigsten Anliegen. Wir unternehmen vieles, um die Umweltbelastung unserer Fahrzeuge während ihres Lebenszyklus - von Entwicklung, Herstellung, Vertrieb, Verkauf und Wartung bis zur Entsorgung - zu minimieren.

Weitere Informationen erhalten Sie auf www.lexus.at, von der Lexus Service-Line unter Tel. 01/610 04-610 oder bei Ihrem Lexus Partner.

Gedruckt in Europa, Mai 2017

